

The WWZ logo is positioned in the top right corner of the page. It consists of the letters 'WWZ' in a bold, white, sans-serif font. The background of the entire page is a photograph of a woman standing on the left and a man sitting on the right, both smiling. The man is using a laptop on a small table. The background shows a modern office interior with blue and green seating and large windows.


WWZ

Stromkennzeichnung 2022

Zusammensetzung und Herkunft der
WWZ-Stromprodukte für Industrie-
und Geschäftskunden (>100 MWh)

Stromkennzeichnung 2022

Ihr Stromlieferant WWZ Energie AG
Kontakt wwz.ch, 041 748 45 45
Bezugsjahr 2022




hydro+ Marktvertragskunden
KMU WasserStrom 100 Grundversorgungskunden

	Total	davon aus der Schweiz
Erneuerbare Energien	100 %	100 %
Wasserkraft	93,90 %	93,90 %
Übrige erneuerbare Energien	0,00 %	0,00 %
- Sonnenenergie	0,00 %	0,00 %
- Windenergie	0,00 %	0,00 %
- Biomasse	0,00 %	0,00 %
- Geothermie	0,00 %	0,00 %
Geförderter Strom*	6,10 %	6,10 %
Nicht erneuerbare Energien	0,00 %	0,00 %
Kernenergie	0,00 %	0,00 %
Fossile Energieträger	0,00 %	0,00 %
Abfälle	0,00 %	0,00 %
Total	100 %	100 %

* Geförderter Strom: 47,1% Wasserkraft | 20% Sonnenenergie | 3,6% Windenergie | 22,4% Biomasse | 6,9% Siedlungsabfälle erneuerbar | 0% Geothermie

Über die gesamte Produktionskette (Bau, Betrieb, Rückbau) entstanden 11,52 Gramm Kohlendioxid-Emissionen pro kWh (gCO₂/kWh). Die direkten Emissionen aus der Stromproduktion betragen 0 Gramm.




hydro Europe+ Marktvertragskunden
KMU WasserStrom 100 Europa Grundversorgungskunden

	Total	davon aus der Schweiz
Erneuerbare Energien	100 %	6,10 %
Wasserkraft	93,90 %	0,00 %
Übrige erneuerbare Energien	0,00 %	0,00 %
- Sonnenenergie	0,00 %	0,00 %
- Windenergie	0,00 %	0,00 %
- Biomasse	0,00 %	0,00 %
- Geothermie	0,00 %	0,00 %
Geförderter Strom*	6,10 %	6,10 %
Nicht erneuerbare Energien	0,00 %	0,00 %
Kernenergie	0,00 %	0,00 %
Fossile Energieträger	0,00 %	0,00 %
Abfälle	0,00 %	0,00 %
Total	100 %	6,10 %

* Geförderter Strom: 47,1% Wasserkraft | 20% Sonnenenergie | 3,6% Windenergie |
22,4% Biomasse | 6,9% Siedlungsabfälle erneuerbar | 0% Geothermie

Über die gesamte Produktionskette (Bau, Betrieb, Rückbau) entstanden 5,32 Gramm Kohlendioxid-Emissionen pro kWh (gCO₂/kWh). Die direkten Emissionen aus der Stromproduktion betragen 0 Gramm.




nature+ Marktvertragskunden
KMU WasserSonnenStrom 80:20 mit Solarförderung Grundversorgungskunden

	Total	davon aus der Schweiz
Erneuerbare Energien	100 %	100 %
Wasserkraft	75,12 %	75,12 %
Übrige erneuerbare Energien	18,78 %	18,78 %
- Sonnenenergie	18,78 %	18,78 %
- Windenergie	0,00 %	0,00 %
- Biomasse	0,00 %	0,00 %
- Geothermie	0,00 %	0,00 %
Geförderter Strom*	6,10 %	6,10 %
Nicht erneuerbare Energien	0,00 %	0,00 %
Kernenergie	0,00 %	0,00 %
Fossile Energieträger	0,00 %	0,00 %
Abfälle	0,00 %	0,00 %
Total	100 %	100 %

* Geförderter Strom: 47,1% Wasserkraft | 20% Sonnenenergie | 3,6% Windenergie | 22,4% Biomasse | 6,9% Siedlungsabfälle erneuerbar | 0% Geothermie

Über die gesamte Produktionskette (Bau, Betrieb, Rückbau) entstanden 17,91 Gramm Kohlendioxid-Emissionen pro kWh (gCO₂/kWh). Die direkten Emissionen aus der Stromproduktion betragen 0 Gramm.



ohne Zusatzoption Marktvertragskunden
KMU GrauStrom 100 Grundversorgungskunden

	Total	davon aus der Schweiz
Erneuerbare Energien	6,10 %	6,10 %
Wasserkraft	0,00 %	0,00 %
Übrige erneuerbare Energien	0,00 %	0,00 %
- Sonnenenergie	0,00 %	0,00 %
- Windenergie	0,00 %	0,00 %
- Biomasse	0,00 %	0,00 %
- Geothermie	0,00 %	0,00 %
Geförderter Strom*	6,10 %	6,10 %
Nicht erneuerbare Energien	93,90 %	93,90 %
Kernenergie	93,90 %	93,90 %
Fossile Energieträger	0,00 %	0,00 %
Abfälle	0,00 %	0,00 %
Total	100 %	100 %

* Geförderter Strom: 47,1 % Wasserkraft | 20 % Sonnenenergie | 3,6 % Windenergie | 22,4 % Biomasse | 6,9 % Siedlungsabfälle erneuerbar | 0 % Geothermie

Über die gesamte Produktionskette (Bau, Betrieb, Rückbau) entstanden 13,54 Gramm Kohlendioxid-Emissionen pro kWh (gCO₂/kWh). Die direkten Emissionen aus der Stromproduktion betragen 0 Gramm.

Über WWZ

Wir schaffen einen Mehrwert für unsere Kundinnen und Kunden, Mitarbeitende, Aktionärinnen und Aktionären, die Umwelt, die Wirtschaft und die Gesellschaft in der Region Zug und darüber hinaus. Als Partnerin für Telekommunikation und Elektromobilität sind wir am Puls der Zeit. Wir vernetzen das Leben und liefern zuverlässig Energie und Trinkwasser.

Unsere Leistungen und Services sind nicht nur nützlich, sondern auch erneuerbar, regional und nachhaltig – seit mehr als 125 Jahren. Wir denken weiter, entwickeln innovative Lösungen und setzen uns aktiv für heute, morgen und kommende Generationen ein.